Poder Judiciário do Estado do Rio de Janeiro
PJe - Processo Judicial Eletrônico

03/04/2025

Número: **0803394-22.2024.8.19.0006**

Classe: **TUTELA CAUTELAR ANTECEDENTE**
Órgão julgador: **1ª Vara da Comarca de Barra do Piraí**
Última distribuição : **01/07/2024**
Valor da causa: **R$ 100.000,00**
Assuntos: **Recuperação Judicial**
Segredo de justiça? **NÃO**
Justiça gratuita? **NÃO**
Pedido de liminar ou antecipação de tutela? **SIM**

Partes	Procurador/Terceiro vinculado
VIACAO BARRA DO PIRAI TURISMO EIRELI (REQUERENTE)	**RAYSA PEREIRA DE MORAES (ADVOGADO)** **CAMILLA CARVALHO DE OLIVEIRA (ADVOGADO)**
EXPRESSO BARRA DO PIRAI EIRELI (REQUERENTE)	**RAYSA PEREIRA DE MORAES (ADVOGADO)** **CAMILLA CARVALHO DE OLIVEIRA (ADVOGADO)**
VIACAO BARRA DO PIRAI TURISMO EIRELI (REQUERIDO)	
EXPRESSO BARRA DO PIRAI EIRELI (REQUERIDO)	
NERY & MEDEIROS SOCIEDADE DE ADVOGADOS (ADMINISTRADOR JUDICIAL)	

Documentos

Id.	Data da Assinatura	Documento	Tipo
182190735	31/03/2025 16:27	2º RMA - OUTUBRO A DEZEMBRO DE 2024	Outros Anexos

Relatório Mensal de Atividades

VIAÇÃO BARRA DO PIRAÍ LTDA. E EXPRESSO BARRA DO PIRAÍ LTDA.

Sociedades Empresárias em Recuperação Judicial

PROCESSO
Nº 0803394-22.2024.8.19.0006
1ª Vara da Comarca de Barra do Piraí - RJ

CARLOS MAGNO & MEDEIROS
ADMINISTRAÇÃO JUDICIAL

OUTUBRO, NOVEMBRO E DEZEMBRO
2024

Assinado eletronicamente por: JAMILLE MEDEIROS DE SOUZA - 31/03/2025 16:28:55, JAMILLE MEDEIROS DE SOUZA - 31/03/2025 16:27:34, JAMILLE MEDEIROS DE
https://tjrj.pje.jus.br:443/1g/Processo/ConsultaDocumento/listView.seam?x=25033116300100900000173028131
Número do documento: 25033116300100900000173028131

ÍNDICE

04 | SÍNTESE E INFORMAÇÕES ESSENCIAIS
• Constatação de Funcionamento • Andamento Processual • Estrutura Societária

09 | ANÁLISE DOS DADOS CONTÁBEIS E INFORMAÇÕES FINANCEIRAS
• Ativos • Passivos • Patrimônios Líquidos Combinados e Individualizados • Índices de Liquidez
• Endividamento Geral

16 | ANÁLISE DAS DEMONSTRAÇÕES DE RESULTADOS INDIVIDUALIZADOS
• Confrontação das Receitas, Custos e Despesas

18 | ANÁLISE DOS FATURAMENTOS

19 | ANÁLISE DOS FLUXOS DE CAIXA
• Individualizados pelo Método Direto • Projetado Combinado

22 | CONCLUSÃO
• Considerações • Informações solicitadas • QR Code

Assinado eletronicamente por: JAMILLE MEDEIROS DE SOUZA - 31/03/2025 16:28:55, JAMILLE MEDEIROS DE SOUZA - 31/03/2025 16:27:34, JAMILLE MEDEIROS DE
https://tjrj.pje.jus.br:443/1g/Processo/ConsultaDocumento/listView.seam?x=25033116300100900000173028131
Número do documento: 25033116300100900000173028131

25 | ANEXOS

• Balanço Patrimonial Combinado • Demonstrações e Notas Explicativas Individualizadas
• Demonstrações das Mutações do Patrimônio Líquido • Demonstrações dos Fluxos de Caixa
• Faturamentos • Relação do Imobilizado

Assinado eletronicamente por: JAMILLE MEDEIROS DE SOUZA - 31/03/2025 16:28:55, JAMILLE MEDEIROS DE SOUZA - 31/03/2025 16:27:34, JAMILLE MEDEIROS DE
https://tjrj.pje.jus.br:443/1g/Processo/ConsultaDocumento/listView.seam?x=25033116300100900000173028131
Número do documento: 25033116300100900000173028131

SÍNTESE E INFORMAÇÕES ESSENCIAIS

Inicialmente, este Administrador Judicial informa que o **2º relatório mensal de atividades "RMA"** compreende os meses de **outubro, novembro e dezembro de 2024** das Recuperandas: VIAÇÃO BARRA DO PIRAÍ TURISMO LTDA e EXPRESSO BARRA DO PIRAÍ LTDA.

Em 1962, os Srs. Reynato Souza e José Affonso Maria Breves, pai e filho, fundaram a Viação Barra do Piraí voltada ao transporte de passageiros entre as cidades de Barra do Piraí e Rio de Janeiro, contando com apenas 6 (seis) veículos em sua frota original. Nos três anos seguintes, a empresa se encontrava em pleno funcionamento, quando todos foram tristemente surpreendidos com o falecimento do Sr. Reynato no ano de 1965. Um ano após a morte de seu pai, o Sr. José Affonso também faleceu, deixando sua esposa, Sra. Celeste Maria Dotto Breves e 5 (cinco) filhos menores de idade.

Diante das evidentes circunstâncias e da extrema necessidade em dar continuidade aos compromissos e metas traçadas para a sociedade e a população local, a Sra. Celeste, mulher, viúva, em seus 30 (trinta) anos de idade, assumiu a companhia em 1967. Foi então que a Sra. Celeste, contando com um quadro de apenas 20 (vinte) colaboradores e quatorze horários entre Barra do Piraí e Rio de Janeiro, estruturou a expansão e consolidação da Viação Barra do Piraí, sempre pensando a frente de seu tempo, com ideias inovadoras e voltadas ao fornecimento de um serviço de qualidade aos seus passageiros.

A Sra. Celeste realizou no ano de 1985 importantes movimentos na companhia visando aproveitar a fase de crescimento exponencial do setor e a ampliação de suas atividades: (i) o ingresso de seus 5 (cinco) filhos como sócios da empresa, (ii) a venda das linhas Barra do Piraí x Rio de Janeiro e Barra do Piraí x Niterói, (iii) a compra imediata das linhas Valença x Barra do Piraí e Valença x Barra Mansa, e (iv) a ampliação da sua frota para 9 (nove) veículos (v)e do seu corpo de funcionários para 35 (trinta e cinco). Passados alguns anos de franco desenvolvimento, em junho de 2005, alguns sócios se retiraram da empresa por motivos pessoais, permanecendo apenas a Sra. Celeste e seu filho Wander Breves, que gerenciavam a parte administrativa e operacional, respectivamente.

Assinado eletronicamente por: JAMILLE MEDEIROS DE SOUZA - 31/03/2025 16:28:55, JAMILLE MEDEIROS DE SOUZA - 31/03/2025 16:27:34 - JAMILLE MEDEIROS DE
https://tjrj.pje.jus.br:443/1g/Processo/ConsultaDocumento/listView.seam?x=25033116300100900000173028131
Número do documento: 25033116300100900000173028131

Em fevereiro de 2006, foi criada a Expresso Barra do Piraí com o intuito de operar linhas municipais, utilizando-se do mesmo quadro societário da Viação Barra do Piraí – ocasião em que se constituiu o Grupo Barra do Piraí. Em outubro de 2015, a Sra. Celeste resolveu se afastar das atividades da Viação Barra do Piraí por conta do estágio avançado de sua idade, remanescendo como único sócio o seu filho, Sr. Wander Breves. Nos anos seguintes, retiraram-se da sociedade Expresso Barra do Piraí, não só a Sra. Celeste, como o Sr. Wander Breves, ingressando na companhia, a neta e filha, respectivamente, dos ex sócios, a Sra. Vivian Asmar Breves.

Entretanto, apesar dos esforços das Requerentes para constante otimização dos processos e melhoria das empresas, desde o ano de 2015 o Grupo Barra do Piraí vem sofrendo os efeitos da recessão econômica do país, com congelamentos de tarifas, seguidos de reajustes abaixo da inflação, sem falar na concorrência de transportes clandestinos, aumento da taxa de juros, do crescimento brutal do preço de combustíveis e das peças utilizadas para reparos dos veículos, o que foi agravado pelos efeitos nefastos decorrentes da Pandemia do Covid-19, com a privação de deslocamento da população.[1]

As observações sobre os saldos contábeis, percentuais e gráficos que contribuem para melhor análises e conclusões dos leitores deste relatório, estão ilustradas nas próximas páginas.

[1] Petição Inicial.

Assinado eletronicamente por: JAMILLE MEDEIROS DE SOUZA - 31/03/2025 16:28:55, JAMILLE MEDEIROS DE SOUZA - 31/03/2025 16:27:34, JAMILLE MEDEIROS DE
https://tjrj.pje.jus.br:443/1g/Processo/ConsultaDocumento/listView.seam?x=25033116300100900000173028131
Número do documento: 25033116300100900000173028131

Constatação de Funcionamento

Realizamos contatos telefônicos, trocas de e-mails e diligências presenciais que nos levaram a constatar que as Recuperandas se encontram em operação.

Assinado eletronicamente por: JAMILLE MEDEIROS DE SOUZA - 31/03/2025 16:28:55, JAMILLE MEDEIROS DE SOUZA - 31/03/2025 16:27:34, JAMILLE MEDEIROS DE
https://tjrj.pje.jus.br:443/1g/Processo/ConsultaDocumento/listView.seam?x=25033116300100900000173028131
Número do documento: 25033116300100900000173028131

Andamento Processual

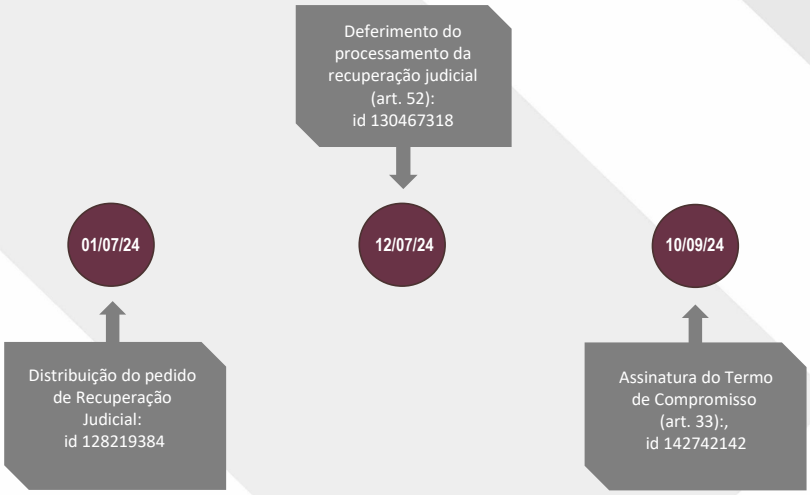

Assinado eletronicamente por: JAMILLE MEDEIROS DE SOUZA - 31/03/2025 16:28:55, JAMILLE MEDEIROS DE SOUZA - 31/03/2025 16:27:34, JAMILLE MEDEIROS DE
https://tjrj.pje.jus.br:443/1g/Processo/ConsultaDocumento/listView.seam?x=25033116300100900000173028131
Número do documento: 25033116300100900000173028131

Estrutura Societária

A VIAÇÃO BARRA DO PIRAÍ TURISMO LTDA, inscrita no CNPJ nº 28.564.466/0001,39, com sede na Avenida Chequer Elias, nº 1.429, Vila Helena em Barra do Piraí, RJ, CEP: 27.120-320, e composta pelo sócio Wander Beraldo Dotto Breves, cuja representante legal é a Sra. Vivian Asmar Breves, correspondendo, com capital social total de R$ 1.244.000,00 (um milhão e duzentos e quarenta e quatro mil reais), conforme 1º alteração contratual arquivada na JUCERJA – Junta Comercial do Estado do Rio de Janeiro na data de 10/10/2017 e EXPRESSO BARRA DO PIRAÍ LTDA, inscrita no CNPJ nº 07.861.544/0001-97, com sede na Avenida Vereador Chequer Elias, nº 1531, Vila Helena, Barra do Piraí, RJ CEP: 27120-320, e composta pela sócia Sra. Vivian Asmar Breves, correspondendo a 100% do capital social total de R$ 655.000,00 (seiscentos e cinquenta e cinco mil reais), conforme 1º alteração contratual arquivada na JUCERJA – Junta Comercial do Estado do Rio de Janeiro na data de 21/09/2018, doravante denominadas em conjunto como "Grupo Barra do Piraí".

Assinado eletronicamente por: JAMILLE MEDEIROS DE SOUZA - 31/03/2025 16:28:55, JAMILLE MEDEIROS DE SOUZA - 31/03/2025 16:27:34, JAMILLE MEDEIROS DE
https://tjrj.pje.jus.br:443/1g/Processo/ConsultaDocumento/listView.seam?x=25033116300100900000173028131
Número do documento: 25033116300100900000173028131

ANÁLISE DOS DADOS CONTÁBEIS E INFORMAÇÕES FINANCEIRAS

Demonstrações Combinadas

Na sequência, apresentamos os balanços patrimoniais individuais de cada uma das sociedades em Recuperação Judicial, que contemplam o conjunto de dados que originaram o Balanço Patrimonial Combinado apresentado e analisado gerencialmente pelo AJ, contendo transações classificadas como *intercompanies* entre as Recuperandas.

Tendo em vista uma futura consolidação substancial, procedimento contábil que combina as informações contábeis de várias empresas em uma mesma demonstração, devendo ser eliminada pela gestão das Recuperandas, as operações eventualmente realizadas entre elas. As demonstrações combinadas, regidas pela NBC TG 44, devem representar um único conjunto de demonstrações contábeis de entidades que estão sob controle comum.

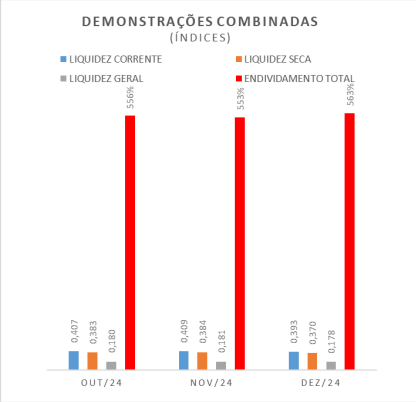

Assinado eletronicamente por: JAMILLE MEDEIROS DE SOUZA - 31/03/2025 16:28:55, JAMILLE MEDEIROS DE SOUZA - 31/03/2025 16:27:34 - JAMILLE MEDEIROS DE
https://tjrj.pje.jus.br:443/1g/Processo/ConsultaDocumento/listView.seam?x=25033116300100900000173028131
Número do documento: 25033116300100900000173028131

GRUPO BARRA DO PIRAÍ BALANÇO PATRIMONIAL COMBINADO (Em Reais) out/24					
R$	VIAÇÃO BARRA DO PIRAÍ	EXPRESSO BARRA DO PIRAÍ	AJUSTES (-)	BP COMBINADO	A.V.
ATIVO CIRCULANTE	**5.781.781**	**27.905**	**-**	**5.809.687**	**52%**
DISPONÍVEL	-	18.735	-	18.735	0%
REALIZAVÉL A CURTO PRAZO	**3.520.212**	**-**	**-**	**3.520.212**	**31%**
ADIANTAMENTOS	**1.930.338**	**-**	**-**	**1.930.338**	**17%**
ESTOQUE/ALMOXARIFADO	331.232	-	-	331.232	3%
IRRF A RECUPERAR	-	9.170	-	9.170	0%
ATIVO NÃO CIRCULANTE **Realizável a Longo Prazo**	**5.384.343**	**-**	**-**	**5.384.343**	**48%**
INVESTIMENTOS	134.774	-	-	134.774	1%
IMOBILIZADO	**1.076.007**	**-**	**-**	**1.076.007**	**10%**
INTANGÍVEIS	161.705	-	-	161.705	1%
REALIZAVÉL A LONGO PRAZO	**4.011.857**	**-**	**-**	**4.011.857**	**36%**
TOTAL DO ATIVO	**11.166.124**	**27.905**	**-**	**11.194.030**	**100%**
PASSIVO CIRCULANTE	**14.038.328**	**242.207**	**-**	**14.280.534**	**23%**
FINANCIAMENTOS	1.215.017	-	-	1.215.017	2%
FORNECEDORES	166.991	3.000	-	169.991	0%
CONTAS A PAGAR	**10.459.017**	**44.436**	**-**	**10.503.453**	**17%**
OBRIGAÇÕES TRIBUTÁRIAS	577.719	190.271	-	767.990	1%
OUTRAS OBRIGAÇÕES	1.554.826	4.500	-	1.559.326	3%
PENDENTE	64.757	-	-	64.757	0%
ISS A RECOLHER	-	-	-	-	0%
SALÁRIOS E ORDENADOS A PAGAR	-	-	-	-	0%
INSS A RECOLHER	-	-	-	-	0%
FGTS A RECOLHER	-	-	-	-	0%
PASSIVO NÃO CIRCULANTE **Exigível a Longo Prazo**	**47.450.976**	**540.834**	**-**	**47.991.810**	**77%**
EXIGÍVEL	**21.125.652**	**-**	**-**	**21.125.652**	**34%**
RECEITA DIFERIDA	174.181	-	-	174.181	0%
EMPRÉSTIMOS A PAGAR	7.148.174	-	-	7.148.174	11%
ADIANTAMENTO DE RECEBÍVEIS	**15.878.879**	**-**	**-**	**15.878.879**	**25%**
FORNECEDORES	3.124.090	-	-	3.124.090	5%
OBRIGAÇÕES TRIBUTÁRIAS	-	-	-	-	0%
OUTROS DÉBITOS - VIAÇÃO BARRA DO PIRAÍ	-	-	-	-	0%
TOTAL DO PASSIVO	**61.489.304**	**783.041**	**-**	**62.272.344**	**100%**
PATRIMÔNIO LÍQUIDO	**(50.323.179)**	**(755.135)**	**-**	**(51.078.314)**	**-82%**
CAPITAL SOCIAL	(35.095.277)	173.000	-	(34.922.277)	-56%
(-) CAPITAL SOCIAL A INTEGRALIZAR	-	-	-	-	0%
LUCROS OU PREJUÍZOS ACUMULADOS	**76.489**	**-**	**-**	**76.489**	**0%**
AJUSTE DE AVALIAÇÃO PATRIMONIAL	1.332.983	-	-	1.332.983	2%
IRPJ DIFERIDO	323.069	-	-	323.069	1%
AJUSTE DE EXERCÍCIOS ANTERIORES	(16.988.246)	-	-	(16.988.246)	-27%
(-) PREJUÍZOS ACUMULADOS	-	(921.036)	-	(921.036)	-1%
RESULTADO DO EXERCÍCIO	**27.804**	**(7.100)**	**-**	**20.705**	**0%**
TOTAL DO PASSIVO E PATRIMÔNIO LÍQUIDO	**11.166.124**	**27.905**	**-**	**11.194.030**	

Fonte: Demonstrativos individualizados disponibilizados pelas Recuperandas.

Assinado eletronicamente por: JAMILLE MEDEIROS DE SOUZA - 31/03/2025 16:28:55, JAMILLE MEDEIROS DE SOUZA - 31/03/2025 16:27:34, JAMILLE MEDEIROS DE
https://tjrj.pje.jus.br:443/1g/Processo/ConsultaDocumento/listView.seam?x=25033116300100900000173028131
Número do documento: 25033116300100900000173028131

GRUPO BARRA DO PIRAÍ
BALANÇO PATRIMONIAL COMBINADO (Em Reais)
nov/24

R$	VIAÇÃO BARRA DO PIRAÍ	EXPRESSO BARRA DO PIRAÍ	AJUSTES (-)	BP COMBINADO	A.V.
ATIVO CIRCULANTE	**5.886.374**	**33.866**	**-**	**5.920.240**	**52%**
DISPONÍVEL	152	20.906	-	21.057	0%
REALIZAVÉL A CURTO PRAZO	**3.560.247**	**-**	**-**	**3.560.247**	**32%**
ADIANTAMENTOS	**1.980.255**	**-**	**-**	**1.980.255**	**18%**
ESTOQUE/ALMOXARIFADO	345.721	-	-	345.721	3%
IRRF A RECUPERAR	-	12.960	-	12.960	0%
ATIVO NÃO CIRCULANTE					
Realizável a Longo Prazo	**5.364.650**	**-**	**-**	**5.364.650**	**48%**
INVESTIMENTOS	134.774	-	-	134.774	1%
IMOBILIZADO	**1.006.674**	**-**	**-**	**1.006.674**	**9%**
INTANGÍVEIS	161.705	-	-	161.705	1%
REALIZAVÉL A LONGO PRAZO	**4.061.497**	**-**	**-**	**4.061.497**	**36%**
TOTAL DO ATIVO	**11.251.025**	**33.866**	**-**	**11.284.890**	**100%**
PASSIVO CIRCULANTE	**14.242.934**	**223.149**	**-**	**14.466.083**	**23%**
FINANCIAMENTOS	1.215.017	-	-	1.215.017	2%
FORNECEDORES	244.437	370	-	244.807	0%
CONTAS A PAGAR	**10.582.220**	**46.834**	**-**	**10.629.054**	**17%**
OBRIGAÇÕES TRIBUTÁRIAS	581.085	172.945	-	754.030	1%
OUTRAS OBRIGAÇÕES	1.555.417	3.000	-	1.558.417	2%
PENDENTE	64.757	-	-	64.757	0%
ISS A RECOLHER	-	-	-	-	0%
SALÁRIOS E ORDENADOS A PAGAR	-	-	-	-	0%
INSS A RECOLHER	-	-	-	-	0%
FGTS A RECOLHER	-	-	-	-	0%
PASSIVO NÃO CIRCULANTE					
Exigível a Longo Prazo	**47.375.442**	**566.267**	**-**	**47.941.709**	**77%**
EXIGÍVEL	**21.125.652**	**-**	**-**	**21.125.652**	**34%**
RECEITA DIFERIDA	174.109	-	-	174.109	0%
EMPRÉSTIMOS A PAGAR	7.148.174	-	-	7.148.174	11%
ADIANTAMENTO DE RECEBÍVEIS	**15.803.417**	**-**	**-**	**15.803.417**	**25%**
FORNECEDORES	3.124.090	-	-	3.124.090	5%
OBRIGAÇÕES TRIBUTÁRIAS	-	-	-	-	0%
OUTROS DÉBITOS - VIAÇÃO BARRA DO PIRAÍ	-	-	-	-	0%
TOTAL DO PASSIVO	**61.618.376**	**789.416**	**-**	**62.407.793**	**100%**
PATRIMÔNIO LÍQUIDO	**(50.367.352)**	**(755.550)**	**-**	**(51.122.902)**	**-82%**
CAPITAL SOCIAL	(35.095.277)	173.000	-	(34.922.277)	-56%
(-) CAPITAL SOCIAL A INTEGRALIZAR	-	-	-	-	0%
LUCROS OU PREKUÍZOS ACUMULADOS	**75.414**	**-**	**-**	**75.414**	**0%**
AKUSTE DE AVALIAÇÃO PATRIMONIAL	1.332.983	-	-	1.332.983	2%
IRPK DIFERIDO	323.069	-	-	323.069	1%
AKUSTE DE EXERCÍCIOS ANTERIORES	(16.988.246)	-	-	(16.988.246)	-27%
(-) PREKUÍZOS ACUMULADOS	-	(928.135)	-	(928.135)	-1%
RESULTADO DO EXERCÍCIO	**(15.294)**	**(415)**	**-**	**(15.709)**	**0%**
TOTAL DO PASSIVO E PATRIMÔNIO LÍQUIDO	**11.251.025**	**33.866**	**-**	**11.284.890**	

Fonte: Demonstrativos individualizados disponibilizados pelas Recuperandas.

Assinado eletronicamente por: JAMILLE MEDEIROS DE SOUZA - 31/03/2025 16:28:55, JAMILLE MEDEIROS DE SOUZA - 31/03/2025 16:27:34 - JAMILLE MEDEIROS DE
https://tjrj.pje.jus.br:443/1g/Processo/ConsultaDocumento/listView.seam?x=25033116300100900000173028131
Número do documento: 25033116300100900000173028131

GRUPO BARRA DO PIRAÍ
BALANÇO PATRIMONIAL COMBINADO (Em Reais)
dez/24

R$	VIAÇÃO BARRA DO PIRAÍ	EXPRESSO BARRA DO PIRAÍ	AJUSTES (-)	BP COMBINADO	A.V.
ATIVO CIRCULANTE	**5.701.572**	**37.495**	**-**	**5.739.067**	**52%**
DISPONÍVEL	5.765	26.461	-	32.227	0%
REALIZAVÉL A CURTO PRAZO	**3.494.298**	**-**	**-**	**3.494.298**	**31%**
ADIANTAMENTOS	**1.868.112**	**-**	**-**	**1.868.112**	**17%**
ESTOQUE/ALMOXARIFADO	333.397	-	-	333.397	3%
IRRF A RECUPERAR	-	11.034	-	11.034	0%
ATIVO NÃO CIRCULANTE					
Realizável a Longo Prazo	**5.368.412**	**-**	**-**	**5.368.412**	**48%**
INVESTIMENTOS	134.774	-	-	134.774	1%
IMOBILIZADO	**937.341**	**-**	**-**	**937.341**	**8%**
INTANGÍVEIS	161.705	-	-	161.705	1%
REALIZAVÉL A LONGO PRAZO	**4.134.593**	**-**	**-**	**4.134.593**	**37%**
TOTAL DO ATIVO	**11.069.984**	**37.495**	**-**	**11.107.480**	**100%**
PASSIVO CIRCULANTE	**14.372.107**	**216.703**	**-**	**14.588.810**	**23%**
FINANCIAMENTOS	1.215.017	-	-	1.215.017	2%
FORNECEDORES	267.651	8.051	-	275.702	0%
CONTAS A PAGAR	**10.676.399**	**48.864**	**-**	**10.725.263**	**17%**
OBRIGAÇÕES TRIBUTÁRIAS	586.400	155.287	-	741.687	1%
OUTRAS OBRIGAÇÕES	1.561.883	4.500	-	1.566.383	3%
PENDENTE	64.757	-	-	64.757	0%
ISS A RECOLHER	-	-	-	-	0%
SALÁRIOS E ORDENADOS A PAGAR	-	-	-	-	0%
INSS A RECOLHER	-	-	-	-	0%
FGTS A RECOLHER	-	-	-	-	0%
PASSIVO NÃO CIRCULANTE					
Exigível a Longo Prazo	**47.303.865**	**588.829**	**-**	**47.892.695**	**77%**
EXIGÍVEL	**21.125.652**	**-**	**-**	**21.125.652**	**34%**
RECEITA DIFERIDA	174.181	-	-	174.181	0%
EMPRÉSTIMOS A PAGAR	7.148.174	-	-	7.148.174	11%
ADIANTAMENTO DE RECEBÍVEIS	**15.731.768**	**-**	**-**	**15.731.768**	**25%**
FORNECEDORES	3.124.090	-	-	3.124.090	5%
OBRIGAÇÕES TRIBUTÁRIAS	-	-	-	-	0%
OUTROS DÉBITOS - VIAÇÃO BARRA DO PIRAÍ	-	-	-	-	0%
TOTAL DO PASSIVO	**61.675.973**	**805.532**	**-**	**62.481.505**	**100%**
PATRIMÔNIO LÍQUIDO	**(50.605.988)**	**(768.036)**	**-**	**(51.374.025)**	**-82%**
CAPITAL SOCIAL	(35.095.277)	173.000	-	(34.922.277)	-56%
(-) CAPITAL SOCIAL A INTEGRALIZAR	-	-	-	-	0%
LUCROS OU PREIUÍZOS ACUMULADOS	**60.120**	**-**	**-**	**60.120**	**0%**
AJUSTE DE AVALIAÇÃO PATRIMONIAL	1.332.983	-	-	1.332.983	2%
IRPJ DIFERIDO	323.069	-	-	323.069	1%
AJUSTE DE EXERCÍCIOS ANTERIORES	(16.988.246)	-	-	(16.988.246)	-27%
(-) PREIUÍZOS ACUMULADOS	-	(928.550)	-	(928.550)	-1%
RESULTADO DO EXERCÍCIO	**(238.636)**	**(12.486)**	**-**	**(251.122)**	**0%**
TOTAL DO PASSIVO E PATRIMÔNIO LÍQUIDO	**11.069.984**	**37.495**	**-**	**11.107.480**	

Fonte: Demonstrativos individualizados disponibilizados pelas Recuperandas.

Assinado eletronicamente por: JAMILLE MEDEIROS DE SOUZA - 31/03/2025 16:28:55, JAMILLE MEDEIROS DE SOUZA - 31/03/2025 16:27:34 - JAMILLE MEDEIROS DE
https://tjrj.pje.jus.br:443/1g/Processo/ConsultaDocumento/listView.seam?x=25033116300100900000173028131
Número do documento: 25033116300100900000173028131

Ativos, Passivos e Patrimônio Líquido Individualizados

VIAÇÃO BARRA DO PIRAÍ LTDA. BALANÇO PATRIMONIAL (Em Reais)								
R$	jul/24	ago/24	set/24	out/24	nov/24	dez/24	A.H.	A.V.
ATIVO CIRCULANTE	5.376.289	5.335.946	5.735.628	5.781.781	5.886.374	5.701.572	-1%	52%
DISPONÍVEL	35.180	9.829	-	-	152	5.765	0%	0%
REALIZAVÉL A CURTO PRAZO	3.021.663	3.042.408	3.451.778	3.520.212	3.560.247	3.494.298	1%	32%
ADIANTAMENTOS	1.965.959	1.946.065	1.946.207	1.930.338	1.980.255	1.868.112	-4%	17%
ESTOQUE/ALMOXARIFADO	353.487	337.643	337.643	331.232	345.721	333.397	-1%	3%
ATIVO NÃO CIRCULANTE Realizável a Longo Prazo	4.913.639	5.221.802	5.341.453	5.384.343	5.364.650	5.368.412	1%	48%
INVESTIMENTOS	134.774	134.774	134.774	134.774	134.774	134.774	0%	1%
IMOBIIZADO	1.284.007	1.214.674	1.145.341	1.076.007	1.006.674	937.341	-18%	8%
INTANGÍVEIS	161.705	161.705	161.705	161.705	161.705	161.705	0%	1%
REALIZAVÉL A LONGO PRAZO	3.333.153	3.710.649	3.899.633	4.011.857	4.061.497	4.134.593	6%	37%
TOTAL DO ATIVO	10.289.928	10.557.748	11.077.081	11.166.124	11.251.025	11.069.984	0%	100%
PASSIVO CIRCULANTE	14.053.491	13.964.903	13.857.667	14.038.328	14.242.934	14.372.107	4%	23%
FINANCIAMENTOS	1.627.597	1.422.873	1.215.017	1.215.017	1.215.017	1.215.017	0%	2%
FORNECEDORES	24.807	82.051	120.544	166.991	244.437	267.651	0%	0%
CONTAS A PAGAR	10.277.630	10.336.330	10.396.993	10.459.017	10.582.220	10.676.399	3%	17%
OBRIGAÇÕES TRIBUTÁRIAS	507.545	507.738	509.202	577.719	581.085	586.400	15%	1%
OUTRAS OBRIGAÇÕES	1.551.154	1.551.154	1.551.154	1.554.826	1.555.417	1.561.883	1%	3%
PENDENTE	64.757	64.757	64.757	64.757	64.757	64.757	0%	0%
PASSIVO NÃO CIRCULANTE Exigível a Longo Prazo	46.784.828	47.028.661	47.520.665	47.450.976	47.375.442	47.303.865	0%	77%
EXIGÍVEL	21.125.652	21.125.652	21.125.652	21.125.652	21.125.652	21.125.652	0%	34%
RECEITA DIFERIDA	174.181	174.181	174.181	174.181	174.109	174.181	0%	0%
EMPRÉSTIMOS A PAGAR	7.148.174	7.148.174	7.148.174	7.148.174	7.148.174	7.148.174	0%	12%
ADIANTAMENTO DE RECEBÍVEIS	15.212.731	15.456.564	15.948.568	15.878.879	15.803.417	15.731.768	-1%	26%
FORNECEDORES	3.124.090	3.124.090	3.124.090	3.124.090	3.124.090	3.124.090	0%	5%
TOTAL DO PASSIVO	60.838.319	60.993.564	61.378.332	61.489.304	61.618.376	61.675.973	0%	100%
PATRIMÔNIO LÍQUIDO	(50.548.391)	(50.435.816)	(50.301.251)	(50.323.179)	(50.367.352)	(50.605.988)	1%	100%
CAPITAL SOCIAL	(34.996.493)	(34.996.493)	(34.996.493)	(35.095.277)	(35.095.277)	(35.095.277)	0%	69%
LUCROS OU PREJUÍZOS ACUMULADOS	(201.929)	(219.702)	(107.129)	76.489	75.414	60.120	-156%	0%
AJUSTE DE AVALIAÇÃO PATRIMONIAL	1.332.983	1.332.983	1.332.983	1.332.983	1.332.983	1.332.983	0%	-3%
ENCARGOS A APROPRIAR - CONTA REDUTORA	323.069	323.069	323.069	323.069	323.069	323.069	0%	-1%
AJUSTE DE EXERCÍCIOS ANTERIORES	(16.988.246)	(16.988.246)	(16.988.245)	(16.988.246)	(16.988.246)	(16.988.246)	0%	34%
(-) PREJUÍZO DO EXERCÍCIO	(17.773)	112.575	134.565	27.804	(15.294)	(238.636)	-277%	0%
TOTAL DO PASSIVO E PATRIMÔNIO LÍQUIDO	10.289.928	10.557.748	11.077.081	11.166.124	11.251.025	11.069.984	0%	

Fonte: Demonstrativos disponibilizados pela Recuperanda.

Assinado eletronicamente por: JAMILLE MEDEIROS DE SOUZA - 31/03/2025 16:28:55, JAMILLE MEDEIROS DE SOUZA - 31/03/2025 16:27:34 - JAMILLE MEDEIROS DE
https://tjrj.pje.jus.br:443/1g/Processo/ConsultaDocumento/listView.seam?x=25033116300100900000173028131
Número do documento: 25033116300100900000173028131

EXPRESSO BARRA DO PIRAÍ LTDA.								
BALANÇO PATRIMONIAL (Em Reais)								
R$	jul/24	ago/24	set/24	out/24	nov/24	dez/24	A.H.	A.V.
ATIVO CIRCULANTE	**13.022**	**13.505**	**22.583**	**27.905**	**33.866**	**37.495**	**66%**	**100%**
CAIXA	6.647	6.198	14.344	18.735	20.906	26.461	84%	71%
IRRF A RECUPERAR	6.375	7.307	8.239	9.170	12.960	11.034	34%	29%
TOTAL DO ATIVO	**13.022**	**13.505**	**22.583**	**27.905**	**33.866**	**37.495**	**66%**	**100%**
PASSIVO CIRCULANTE	**237.210**	**215.305**	**200.892**	**242.207**	**223.149**	**216.703**	**8%**	**27%**
FORNECEDORES	-	-	-	3.000	370	8.051	0%	1%
OBRIGAÇÕES TRIBUTÁRIAS FEDERAIS	99.247	81.258	63.268	96.842	79.415	61.709	-2%	8%
OBRIGAÇÕES TRIBUTÁRIAS MUNICIPAIS	91.429	91.429	91.429	91.429	91.429	91.429	0%	11%
ISS A RECOLHER	1.661	1.661	1.709	2.000	2.101	2.149	26%	0%
SALÁRIOS E ORDENADOS A PAGAR	44.872	39.457	41.485	44.436	46.834	48.864	18%	6%
OUTRAS OBRIGAÇÕES	-	1.500	3.000	4.500	3.000	4.500	0%	1%
PASSIVO NÃO CIRCULANTE								
Exigível a Longo Prazo	**523.505**	**546.576**	**569.727**	**540.834**	**566.267**	**588.829**	**3%**	**73%**
TOTAL DO PASSIVO	**760.714**	**761.881**	**770.619**	**783.041**	**789.416**	**805.532**	**5%**	**100%**
PATRIMÔNIO LÍQUIDO	**(747.692)**	**(748.376)**	**(748.036)**	**(755.135)**	**(755.550)**	**(768.036)**	**3%**	**100%**
CAPITAL SOCIAL	173.000	173.000	173.000	173.000	173.000	173.000	0%	-23%
(-) PREJUÍZOS ACUMULADOS	(919.832)	(920.692)	(921.376)	(921.036)	(928.135)	(928.550)	1%	121%
RESULTADO DO EXERCÍCIO	**(860)**	**(684)**	**340**	**(7.100)**	**(415)**	**(12.486)**	**-3768%**	**2%**
TOTAL DO PASSIVO E PATRIMÔNIO LÍQUIDO	**13.022**	**13.505**	**22.583**	**27.905**	**33.866**	**37.495**	**66%**	

Fonte: Demonstrativos disponibilizados pela Recuperanda.

Assinado eletronicamente por: JAMILLE MEDEIROS DE SOUZA - 31/03/2025 16:28:55, JAMILLE MEDEIROS DE SOUZA - 31/03/2025 16:27:34 - JAMILLE MEDEIROS DE
https://tjrj.pje.jus.br:443/1g/Processo/ConsultaDocumento/listView.seam?x=25033116300100900000173028131
Número do documento: 25033116300100900000173028131

Índices de Liquidez e Endividamento Geral Individualizados

Os indicadores de liquidez são dados que mostram qual é a **capacidade que uma empresa tem para fazer seus pagamentos**. Com base nos indicadores, é possível dizer se uma empresa tem **alto nível de liquidez**, que é quando ela tem um fluxo de recursos maior para pagar as despesas que tem, ou se o **nível de liquidez é baixo**, o que mostra que ela se aperta para pagar as contas e manter suas atividades. O ponto de partida dos indicadores de liquidez é **identificar e mensurar com clareza os grupos de ativos do balanço patrimonial**. A regra para entender melhor o que os números sinalizam é baseada nos resultados de cada fórmula:

✓ ***Resultado maior do que 1:*** *a empresa tem um bom nível de liquidez;* ✓ ***Resultado igual a 1:*** *os recursos que a companhia tem empatam com as obrigações que ela precisa pagar;* ✓ ***Resultado menor do que 1:*** *o negócio não tem como honrar os pagamentos no período avaliado.*

O endividamento total é capaz de demonstrar quanto do capital de uma empresa é proveniente de terceiros, e quanto é advindo dos próprios recursos. **Empresas que apresentam um nível de endividamento abaixo de 50%** garantem que os ativos são suficientes para pagar as dívidas, e que a maior parte do lucro é proveniente de recurso próprio.

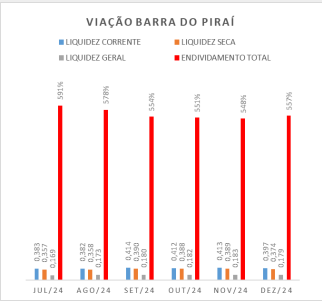

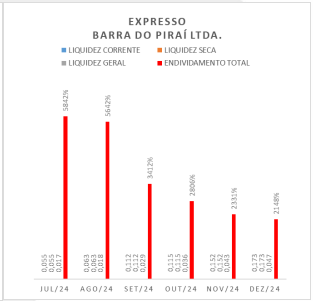

Assinado eletronicamente por: JAMILLE MEDEIROS DE SOUZA - 31/03/2025 16:28:55, JAMILLE MEDEIROS DE SOUZA - 31/03/2025 16:27:34 JAMILLE MEDEIROS DE
https://tjrj.pje.jus.br:443/1g/Processo/ConsultaDocumento/listView.seam?x=25033116300100900000173028131
Número do documento: 25033116300100900000173028131

ANÁLISE DAS DEMONSTRAÇÕES DE RESULTADOS INDIVIDUALIZADOS

VIAÇÃO BARRA DO PIRAÍ LTDA.							
DEMONSTRAÇÃO DE RESULTADOS (R$)	**jul/24**	**ago/24**	**set/24**	**out/24**	**nov/24**	**dez/24**	**A.H**
RECEITA OPERACIONAL BRUTA	**948.799**	**964.572**	**925.744**	**906.923**	**871.849**	**893.503**	-3%
(-) DEDUÇÕES	(190)	(193)	(185)	(181)	(174)	(183)	-1%
RECEITA LÍQUIDA	**948.609**	**964.379**	**925.559**	**906.742**	**871.675**	**893.320**	-3%
(-) CUSTO DOS SERVIÇOS PRESTADOS	(635.575)	(524.131)	(526.949)	(640.916)	(668.905)	(871.129)	65%
LUCRO BRUTO	**313.034**	**440.248**	**398.609**	**265.826**	**202.770**	**22.191**	-94%
DESPESAS OPERACIONAIS							
(-) DESPESAS GERAIS E ADMINISTRATIVAS	(337.289)	(339.594)	(279.270)	(272.242)	(249.325)	(262.078)	-6%
DESPESAS FINANCEIRAS	-	-	-	-	-	-	0%
OUTRAS DESPESAS/RECEITAS	(27.756)	(17.425)	(14.121)	1.575	(1.642)	1.250	-109%
	(365.045)	**(357.019)**	**(293.391)**	**(270.667)**	**(250.967)**	**(260.828)**	-11%
RESULTADO OPERACIONAL	**(52.011)**	**83.229**	**105.219**	**(4.841)**	**(48.197)**	**(238.636)**	-327%
RESULTADO FINANCEIRO	**34.237**	**29.346**	**29.346**	**32.645**	**32.903**	**-**	-100%
LAIR	**(17.773)**	**112.575**	**134.565**	**27.804**	**(15.294)**	**(238.636)**	-277%
(-) IRPJ E CSLL	-	-	-	-	-	-	0%
(-) PREJUÍZO LÍQUIDO DO EXERCÍCIO	**(17.773)**	**112.575**	**134.565**	**27.804**	**(15.294)**	**(238.636)**	-277%

Fonte: Demonstrativos disponibilizados pela Recuperanda.

MARGEM BRUTA	33%	46%	43%	29%	23%	2%
MARGEM OPERACIONAL	-5%	9%	11%	-1%	-6%	-27%
MARGEM LÍQUIDA	-2%	12%	15%	3%	-2%	-27%

A **margem bruta** indica quanto a empresa ganha de lucro a cada venda realizada. Por sua vez, a **margem líquida** mostra quanto é obtido para cada real em faturamento, após a dedução de todas as despesas e impostos.

✔*Se a empresa teve uma **margem bruta** de 70% significa que, a cada R$ 1 vendido, R$ 0,70 são relativos ao lucro do negócio;*

✔*A **margem líquida** funciona como o resultado líquido das vendas em determinado período e, normalmente, o número é menor do que 1, é preciso multiplicá-lo por 100 para chegar ao percentual. Isso significa que, a cada R$ 1 que sobrou após a dedução dos tributos, X% restaram para o negócio.*

De forma simplificada, a **margem operacional** mede a porcentagem de lucro que uma empresa obtém a partir da receita bruta.

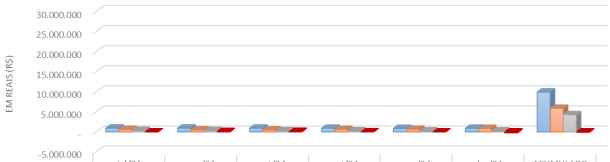

	jul/24	ago/24	set/24	out/24	nov/24	dez/24	ACUMULADO
RECEITA LÍQUIDA	948.609	964.379	925.559	906.742	871.675	893.320	9.922.031
(-) CUSTOS	635.575	524.131	526.949	640.916	668.905	871.129	5.880.190
(-) DESPESAS	365.045	357.019	293.391	270.667	250.967	260.828	4.300.224
(-) RESULTADO	-17.773	112.575	134.565	27.804	-15.294	-238.636	-99.905

Assinado eletronicamente por: JAMILLE MEDEIROS DE SOUZA - 31/03/2025 16:28:55, JAMILLE MEDEIROS DE SOUZA - 31/03/2025 16:27:34, JAMILLE MEDEIROS DE
https://tjrj.pje.jus.br:443/1g/Processo/ConsultaDocumento/listView.seam?x=25033116300100900000173028131
Número do documento: 25033116300100900000173028131

EXPRESSO BARRA DO PIRAÍ LTDA.							
DEMONSTRAÇÃO DE RESULTADOS (R$)	**jul/24**	**ago/24**	**set/24**	**out/24**	**nov/24**	**dez/24**	**A.H**
RECEITA OPERACIONAL BRUTA	**38.824**	**38.824**	**38.824**	**38.824**	**38.824**	**38.824**	0%
(-) DEDUÇÕES	(1.941)	(1.941)	(1.941)	(1.941)	(1.941)	(1.941)	0%
RECEITA LÍQUIDA	**36.883**	**36.883**	**36.883**	**36.883**	**36.883**	**36.883**	0%
(-) CUSTO DOS SERVIÇOS PRESTADOS	(30.523)	(30.574)	(30.080)	(32.685)	(31.141)	(42.301)	41%
LUCRO BRUTO	**6.360**	**6.309**	**6.803**	**4.198**	**5.742**	**(5.418)**	-180%
DESPESAS OPERACIONAIS							
(-) DESPESAS ADMINISTRATIVAS	(5.577)	(5.606)	(5.337)	(10.437)	(5.560)	(6.746)	26%
	(5.577)	**(5.606)**	**(5.337)**	**(10.437)**	**(5.560)**	**(6.746)**	26%
RESULTADO OPERACIONAL	**783**	**703**	**1.466**	**(6.239)**	**182**	**(12.164)**	-930%
RESULTADO FINANCEIRO	**(1.643)**	**(1.387)**	**(1.126)**	**(861)**	**(597)**	**(322)**	-71%
LAIR	**(860)**	**(684)**	**340**	**(7.100)**	**(415)**	**(12.486)**	-3768%
(-) IRPJ E CSLL	-	-	-	-	-	-	0%
RESULTADO LÍQUIDO DO EXERCÍCIO	**(860)**	**(684)**	**340**	**(7.100)**	**(415)**	**(12.486)**	-3768%

Fonte: Demonstrativos disponibilizados pela Recuperanda.

MARGEM BRUTA	17%	17%	18%	11%	16%	-15%
MARGEM OPERACIONAL	2%	2%	4%	-16%	0%	-31%
MARGEM LÍQUIDA	-2%	-2%	1%	-19%	-1%	-34%

A **margem bruta** indica quanto a empresa ganha de lucro a cada venda realizada. Por sua vez, a **margem líquida** mostra quanto é obtido para cada real em faturamento, após a dedução de todas as despesas e impostos.

✔*Se a empresa teve uma **margem bruta** de 70% significa que, a cada R$ 1 vendido, R$ 0,70 são relativos ao lucro do negócio;*

✔*A **margem líquida** funciona como o resultado líquido das vendas em determinado período e, normalmente, o número é menor do que 1, é preciso multiplicá-lo por 100 para chegar ao percentual. Isso significa que, a cada R$ 1 que sobrou após a dedução dos tributos, X% restaram para o negócio.*

De forma simplificada, a **margem operacional** mede a porcentagem de lucro que uma empresa obtém a partir da receita bruta.

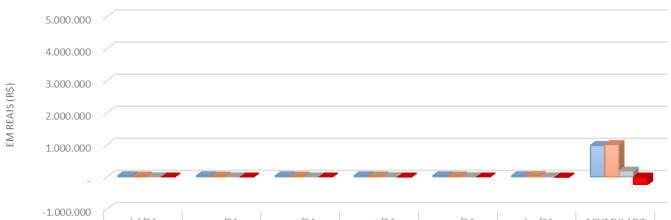

	jul/24	ago/24	set/24	out/24	nov/24	dez/24	ACUMULADO
RECEITA LÍQUIDA	36.883	36.883	36.883	36.883	36.883	36.883	981.582
(-) CUSTOS	30.523	30.574	30.080	32.685	31.141	42.301	1.010.611
(-) DESPESAS	5.577	5.606	5.337	10.437	5.560	6.746	185.984
(-) RESULTADO	-860	-684	340	-7.100	-415	-12.486	-236.582

Assinado eletronicamente por: JAMILLE MEDEIROS DE SOUZA - 31/03/2025 16:28:55, JAMILLE MEDEIROS DE SOUZA - 31/03/2025 16:27:34, JAMILLE MEDEIROS DE
https://tjrj.pje.jus.br:443/1g/Processo/ConsultaDocumento/listView.seam?x=25033116300100900000173028131
Número do documento: 25033116300100900000173028131

ANÁLISES DOS FATURAMENTOS

GRUPO BARRA DO PIRAÍ FATURAMENTOS (R$)						
PERÍODO	VIAÇÃO B. PIRAÍ		EXPRESSO B. PIRAÍ		TOTAL	
JAN-JUN/2024	R$	4.411.747	R$	778.550	R$	5.190.298
jul/24	R$	948.799	R$	38.824	R$	987.623
ago/24	R$	964.572	R$	38.824	R$	1.003.396
set/24	R$	925.744	R$	38.824	R$	964.568
out/24	R$	906.923	R$	38.824	R$	945.747
nov/24	R$	871.849	R$	38.824	R$	910.673
dez/24	R$	893.503	R$	38.824	R$	932.327
ACUMULADO	R$	9.923.137	R$	1.011.494	R$	10.934.632

Fonte: Relatórios individualizados disponibilizados pelas Recuperandas.

Assinado eletronicamente por: JAMILLE MEDEIROS DE SOUZA - 31/03/2025 16:28:55, JAMILLE MEDEIROS DE SOUZA - 31/03/2025 16:27:34, JAMILLE MEDEIROS DE
https://tjrj.pje.jus.br:443/1g/Processo/ConsultaDocumento/listView.seam?x=25033116300100900000173028131
Número do documento: 25033116300100900000173028131

ANÁLISES DOS FLUXOS DE CAIXA PELO MÉTODO DIRETO

GRUPO BARRA DO PIRAÍ DEMONSTRAÇÃO DO FLUXO PELO MÉDOTO DIRETO (Em Reais) VIAÇÃO BARRA DO PIRAÍ			
R$	**out/24**	**nov/24**	**dez/24**
FLUXOS DE CAIXA DAS ATIVIDADES OPERACIONAIS			
RECEITAS RECEBIDAS DE CLIENTES	**448.831**	**453.748**	**501.713**
RECEBIMENTOS ANTECIPADOS DE CLIENTES	**334.737**	**315.789**	**405.545**
RECEITA BRUTA TOTAL	**783.568**	**769.538**	**907.257**
ADIANTAMENTO A FORNECEDORES	(291.350)	(230.425)	(319.717)
VALORES A RECEBER DE CLIENTES	-	-	-
VALORES A RECUPERAR	(1.356)		
ADIANTAMENTO A SÓCIO	(110.921)	(71.941)	(73.252)
FORNECEDORES	(52.941)	(52.125)	(89.631)
SERVIÇOS	(73.684)	(57.883)	(90.035)
COMBUSTÍVEL	(737)	(650)	
PUBLICIDADE	(340)	(480)	(340)
OBRIGAÇÕES COM O PESSOAL	(244.834)	(337.925)	(310.017)
ENERGIA ELÉTRICA	(5.429)	(6.600)	(7.948)
DEPESAS JURÍDICAS	-	-	-
DESPESAS DIVERSAS	(1.976)	(11.356)	(10.704)
CAIXA GERADO PELAS OPERAÇÕES	**0**	**152**	**5.614**
CAIXA LÍQUIDO GERADO (CONSUMIDO) PELAS ATIVIDADES OPERACIONAIS	**0**	**152**	**5.614**
FLUXOS DE CAIXA DAS ATIVIDADES DE FINANCIAMENTOS			
FINANCIAMENTO DE CURTO PRAZO	-	-	-
EMPRÉSTIMOS TOMADOS	-	-	-
CAIXA LÍQUIDO GERADO (CONSUMIDO) PELAS ATIVIDADES DE FINANCIAMENTO	**-**	**-**	**-**
AUMENTO (REDUÇÃO) LÍQUIDO DE CAIXA E EQUIVALENTES DE CAIXA	**0**	**152**	**5.614**
CAIXA E EQUIVALENTE DE CAIXA NO INÍCIO DO PERÍODO	-	-	152
CAIXA E EQUIVALENTE DE CAIXA NO FIM DO PERÍODO	-	152	5.765
(AUMENTO) REDUÇÃO LÍQUIDO DO CAIXA E EQUIVALENTE DE CAIXA	**-**	**152**	**5.614**
Fonte: Demonstrativos individualizados disponibilizados pelas Recuperandas.			

Assinado eletronicamente por: JAMILLE MEDEIROS DE SOUZA - 31/03/2025 16:28:55, JAMILLE MEDEIROS DE SOUZA - 31/03/2025 16:27:34, JAMILLE MEDEIROS DE
https://tjrj.pje.jus.br:443/1g/Processo/ConsultaDocumento/listView.seam?x=25033116300100900000173028131
Número do documento: 25033116300100900000173028131

GRUPO BARRA DO PIRAÍ DEMONSTRAÇÃO DO FLUXO PELO MÉDOTO DIRETO (Em Reais) EXPRESSO BARRA DO PIRAÍ			
R$	out/24	nov/24	dez/24
FLUXOS DE CAIXA DAS ATIVIDADES OPERACIONAIS			
RECEITAS RECEBIDAS DE CLIENTES	35.951	35.951	35.951
RECEBIMENTOS ANTECIPADOS DE CLIENTES	-	-	-
RECEITA BRUTA TOTAL	35.951	35.951	35.951
SERVIÇOS	(897)	(4.159)	(1.254)
ALUGUEIS	(1.000)	(1.000)	(1.000)
OBRIGAÇÕES COM O PESSOAL	(12.194)	(11.152)	(10.672)
CAIXA GERADO PELAS OPERAÇÕES	21.860	19.640	23.025
CAIXA LÍQUIDO GERADO (CONSUMIDO) PELAS ATIVIDADES OPERACIONAIS	21.860	19.640	23.025
FLUXOS DE CAIXA DAS ATIVIDADES DE FINANCIAMENTOS			
EMPRÉSTIMOS TOMADOS	(17.470)	(17.470)	(17.470)
CAIXA LÍQUIDO GERADO (CONSUMIDO) PELAS ATIVIDADES DE FINANCIAMENTO	(17.470)	(17.470)	(17.470)
AUMENTO (REDUÇÃO) LÍQUIDO DE CAIXA E EQUIVALENTES DE CAIXA	4.391	2.171	5.556
CAIXA E EQUIVALENTE DE CAIXA NO INÍCIO DO PERÍODO	14.344	18.735	20.906
CAIXA E EQUIVALENTE DE CAIXA NO FIM DO PERÍODO	18.735	20.906	26.461
(AUMENTO) REDUÇÃO LÍQUIDO DO CAIXA E EQUIVALENTE DE CAIXA	4.391	2.171	5.556
Fonte: Demonstrativos individualizados disponibilizados pelas Recuperandas.			

Assinado eletronicamente por: JAMILLE MEDEIROS DE SOUZA - 31/03/2025 16:28:55, JAMILLE MEDEIROS DE SOUZA - 31/03/2025 16:27:34, JAMILLE MEDEIROS DE
https://tjrj.pje.jus.br:443/1g/Processo/ConsultaDocumento/listView.seam?x=25033116300100900000173028131
Número do documento: 25033116300100900000173028131

Fluxo de Caixa Projetado Combinado

	HISTÓRICO			PROJETADO																				
FLUXO DE CAIXA	2021	2022	2023	2024	2025	2026	2027	2028	2029	2030	2031	2032	2033	2034	2035	2036	2037	2038	2039	2040	2041	2042	2043
Receita líquida	**766**	**11.897**	**10.838**	**11.922**	**13.114**	**14.425**	**15.868**	**17.455**	**19.200**	**21.120**	**23.232**	**25.555**	**28.111**	**30.922**	**34.014**	**37.416**	**41.157**	**45.273**	**49.800**	**54.780**	**60.258**	**66.284**	**72.913**
(-) Custos Sv Prest	(1.867)	(12.045)	(11.366)	(8.345)	(9.180)	(10.098)	(11.108)	(12.218)	(13.440)	(14.784)	(16.263)	(17.889)	(19.678)	(21.645)	(23.810)	(26.191)	(28.810)	(31.691)	(34.860)	(38.346)	(42.181)	(46.399)	(51.039)
Lucro bruto	**(1.101)**	**(148)**	**(528)**	**3.577**	**3.934**	**4.328**	**4.760**	**5.236**	**5.760**	**6.336**	**6.970**	**7.667**	**8.433**	**9.277**	**10.204**	**11.225**	**12.347**	**13.582**	**14.940**	**16.434**	**18.078**	**19.885**	**21.874**
Despesas Operacionais	**(829)**	**(3.173)**	**(2.545)**	**(1.605)**	**(1.685)**	**(1.769)**	**(1.857)**	**(1.950)**	**(2.048)**	**(2.150)**	**(2.258)**	**(2.371)**	**(2.489)**	**(2.614)**	**(2.744)**	**(2.881)**	**(3.026)**	**(3.177)**	**(3.336)**	**(3.502)**	**(3.678)**	**(3.861)**	**(4.054)**
(-) Despesas administrativas	(235)	(2.881)	(2.185)	(1.530)	(1.606)	(1.686)	(1.771)	(1.859)	(1.952)	(2.050)	(2.152)	(2.260)	(2.373)	(2.491)	(2.616)	(2.747)	(2.884)	(3.028)	(3.180)	(3.339)	(3.506)	(3.681)	(3.865)
(-) Desp e Rec financeiras	(594)	(292)	(360)	(75)	(79)	(83)	(87)	(91)	(96)	(101)	(106)	(111)	(116)	(122)	(128)	(135)	(141)	(148)	(156)	(164)	(172)	(180)	(190)
Resultado bruto	**(1.930)**	**(3.321)**	**(3.073)**	**1.972**	**2.249**	**2.559**	**2.903**	**3.286**	**3.712**	**4.186**	**4.712**	**5.296**	**5.944**	**6.663**	**7.460**	**8.343**	**9.322**	**10.405**	**11.604**	**12.932**	**14.400**	**16.024**	**17.819**
(-) Provisao IRPJ				(670)	(765)	(870)	(987)	(1.117)	(1.262)	(1.423)	(1.602)	(1.801)	(2.021)	(2.265)	(2.536)	(2.837)	(3.169)	(3.538)	(3.946)	(4.397)	(4.896)	(5.448)	(6.059)
(-) Provisao CSLL				(177)	(202)	(230)	(261)	(296)	(334)	(377)	(424)	(477)	(535)	(600)	(671)	(751)	(839)	(936)	(1.044)	(1.164)	(1.296)	(1.442)	(1.604)
Lucro líquido	**(1.930)**	**(3.321)**	**(3.073)**	**1.124**	**1.282**	**1.458**	**1.655**	**1.873**	**2.116**	**2.386**	**2.686**	**3.019**	**3.388**	**3.798**	**4.252**	**4.756**	**5.313**	**5.931**	**6.615**	**7.371**	**8.208**	**9.134**	**10.157**
(+) Depreciação	939	1.192	832	930	977	1.025	1.077	1.130	1.187	1.246	1.309	1.374	1.443	1.515	1.591	1.670	1.754	1.841	1.933	2.030	2.132	2.238	2.350
(=) FLUXO DE CAIXA LIVRE	(991)	(2.129)	(2.241)	2.054	2.259	2.484	2.731	3.004	3.303	3.632	3.994	4.393	4.831	5.313	5.843	6.426	7.067	7.772	8.548	9.401	10.340	11.372	12.507

Assinado eletronicamente por: JAMILLE MEDEIROS DE SOUZA - 31/03/2025 16:28:55, JAMILLE MEDEIROS DE SOUZA - 31/03/2025 16:27:34 - JAMILLE MEDEIROS DE
https://tjrj.pje.jus.br:443/1g/Processo/ConsultaDocumento/listView.seam?x=25033116300100900000173028131
Número do documento: 25033116300100900000173028131

CONCLUSÃO

Considerações

As informações e demonstrativos disponibilizados pelas Recuperandas, são de responsabilidade única e exclusiva de seus gestores, não sendo competência do Administrador Judicial auditar, verificar ou opinar sobre as premissas financeiras e demonstrações contábeis que serviram de base para a elaboração do presente relatório.

Nosso objetivo foi o de apresentar as principais variações patrimoniais e de resultados identificados no período, comentando sobre os motivos mais relevantes.

O trabalho resumido neste relatório foi limitado a assuntos considerados importantes, executado de acordo com a Lei de Recuperação Judicial e Falência, Lei 11.101/2005 (alterada recentemente pela Lei 14.112/2020), em atenção à Recomendação nº 72 do Conselho Nacional de Justiça "CNJ".

Dentro do contexto e escopo definidos nos termos da nomeação deste Administrador Judicial. Devendo ser lido em conjunto com os relatórios anteriores e atualizações subsequentes.

Não há como garantir ou afirmar a necessidade de correção, precisão ou ainda, que as informações disponíveis fornecidas pela Recuperanda estejam completas e apresentem todos os dados relevantes.

Os valores neste relatório estão denominados em R$, se não indicados de outra forma, e diferenças imateriais relacionadas ao arredondamento podem surgir.

Assinado eletronicamente por: JAMILLE MEDEIROS DE SOUZA - 31/03/2025 16:28:55, JAMILLE MEDEIROS DE SOUZA - 31/03/2025 16:27:34 JAMILLE MEDEIROS DE
https://tjrj.pje.jus.br:443/1g/Processo/ConsultaDocumento/listView.seam?x=25033116300100900000173028131
Número do documento: 25033116300100900000173028131

Informações complementares solicitadas

Registramos a necessidade de documentação, esclarecimentos adicionais e informações complementares. Seguiremos monitorando nossos questionamentos, sempre destacando aqueles que reputamos não satisfatórios, o quadro na sequência é autoexplicativo.

SOLICITAÇÕES	PERÍODO	STATUS
Resumos de folha de pagamento (VIAÇÃO BARRA DO PIRAÍ E EXPRESSO)	out/24 - jan/25	Pendente
Resposta ao Questionário da Recomendação CNJ Nº 72 de 19/08/20.	jun/2024 em diante	Em andamento

Assinado eletronicamente por: JAMILLE MEDEIROS DE SOUZA - 31/03/2025 16:28:55, JAMILLE MEDEIROS DE SOUZA - 31/03/2025 16:27:34 JAMILLE MEDEIROS DE
https://tjrj.pje.jus.br:443/1g/Processo/ConsultaDocumento/listView.seam?x=25033116300100900000173028131
Número do documento: 25033116300100900000173028131

É o relatório.

Rio de Janeiro, 27 de março de 2025.

CARLOS MAGNO & MEDEIROS SOCIEDADE DE ADVOGADOS

Nathalia de Oliveira Louzada
CRC RJ 136727/O-5

Para visualizar documentos e relatórios anteriores acessar o QR Code

Assinado eletronicamente por: JAMILLE MEDEIROS DE SOUZA - 31/03/2025 16:28:55, JAMILLE MEDEIROS DE SOUZA - 31/03/2025 16:27:34 JAMILLE MEDEIROS DE
https://tjrj.pje.jus.br:443/1g/Processo/ConsultaDocumento/listView.seam?x=25033116300100900000173028131
Número do documento: 25033116300100900000173028131